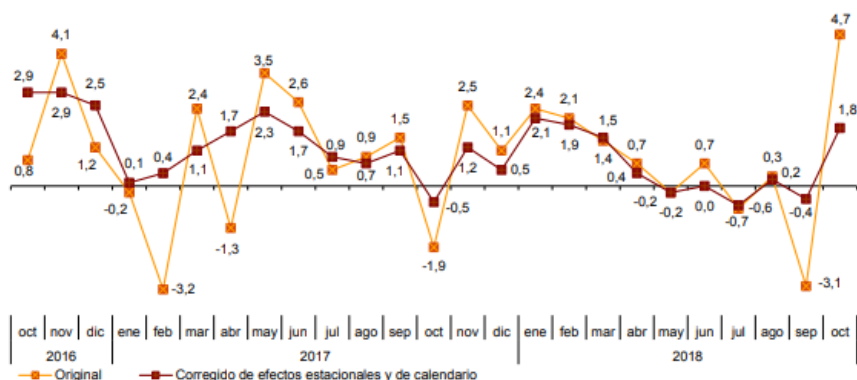


Índice de Comercio Minorista (ICM). Octubre 2018

Estimado amigo/a.

Para tu conocimiento e información, te comunico que, de acuerdo con los datos publicados por el Instituto Nacional de Estadística sobre el Índice de Comercio al por Menor (ICM), **la serie original del ICM a precios constantes registró en octubre una variación interanual de las ventas del 4,7% respecto a octubre de 2017**, lo que supone 7,8 puntos por encima de la tasa del mes anterior.

Índice General del Comercio Minorista a precios constantes
Octubre 2018. Tasa anual. Porcentaje



Fuente: ICM. INE

**El ICM a precios constantes corregido de efectos estacionales y de calendario (línea roja) muestra la tendencia en la evolución de las ventas en el último periodo.*

En octubre de 2018, el Índice General sin incluir las Estaciones de Servicio y corregido de efectos estacionales y de calendario registró una variación anual del 3,3%.

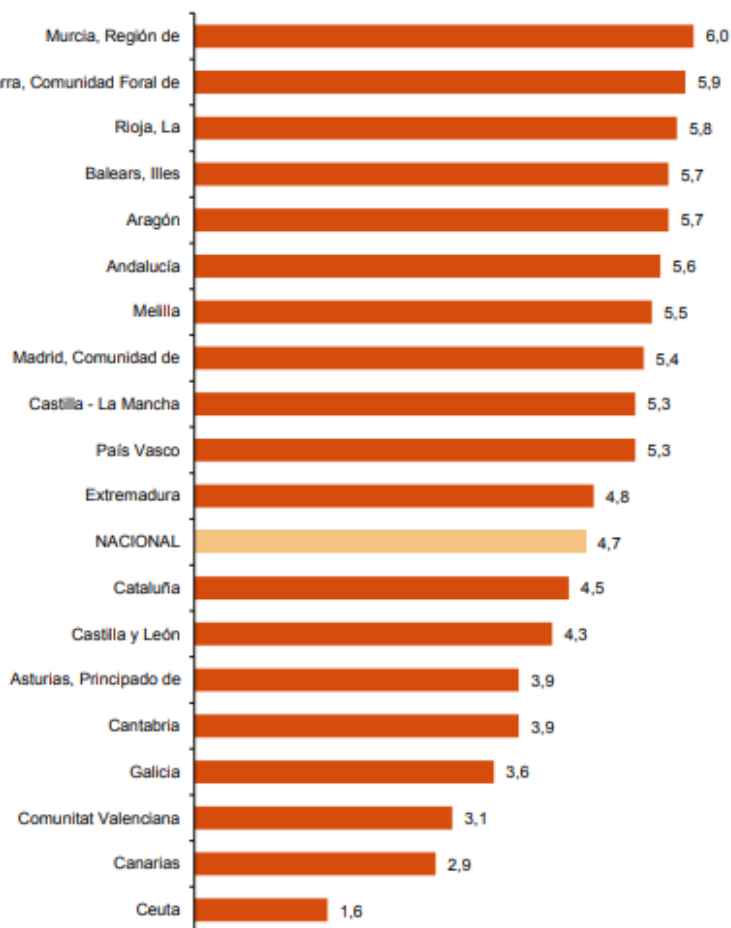
Por tipo de productos, en tasa interanual sube en serie original tanto en **Alimentación (3,5%)** como en **Resto de productos (6,7%)** dentro de esta categoría suben todos: **Equipo del Hogar (8,7%)**, **Equipo personal (1,1%)** y **Otros bienes (3,9%)**.

Por modos de distribución suben todos los formatos **Grandes Cadenas (7,4%)**, **Grandes Superficies (8,5%)**, **Pequeñas Cadenas (5,3%)** y **Empresas Unilocalizadas (1,8%)**.

Por territorio, las ventas suben en tasa anual en todas las comunidades autónomas en octubre.

Región de Murcia (6,0%), Comunidad Foral de Navarra (5,9%) y La Rioja (5,8%) registran los mayores aumentos. Por su parte, Canarias (2,9%), Comunitat Valenciana (3,1%) y Galicia (3,6%) presentan los menores incrementos.

Índices generales: nacional y por comunidades y ciudades autónomas
Octubre 2018. Tasa anual de ventas. Porcentaje

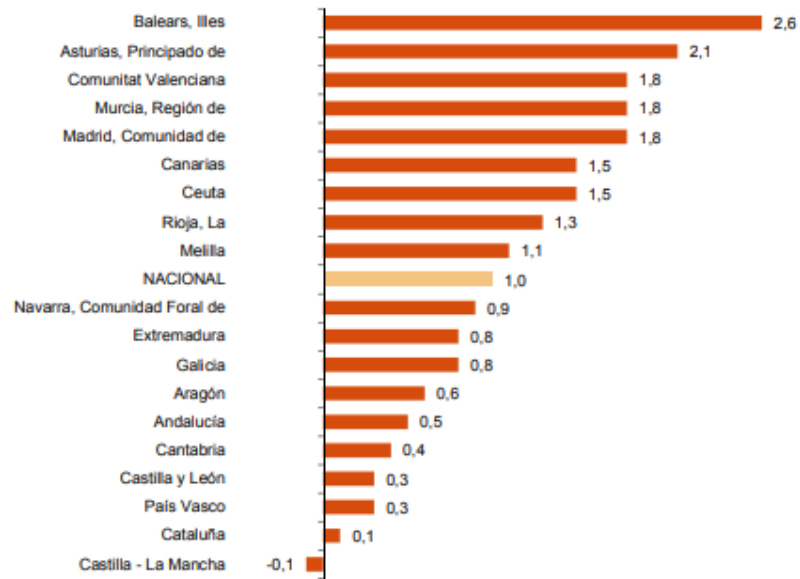


En lo relativo a **la ocupación del sector**, la **tasa interanual de ocupación del comercio minorista se situó en octubre en el 1,1%**, respecto al mismo mes de 2017. Esta tasa se sitúa dos décimas por encima de la registrada en el mes de septiembre.

Por modos de distribución, Grandes Cadenas (2,6%) es el formato que más aumenta en octubre con respecto al mismo mes del año anterior, **Pequeñas Cadenas (0,7%)** y **Grandes Superficies (0,6%)** suben pero de forma más moderada. **Las Empresas Unilocalizadas se sitúan en positivo con 0,6%**.

Por territorio, el empleo en el comercio minorista aumenta en octubre en tasa anual en 16 comunidades autónomas. Illes Balears registra el mayor incremento (2,4%).

Índices generales: nacional y por comunidades y ciudades autónomas
Septiembre 2018. Tasa anual de ocupación



ICM. Base 2015 - Septiembre 2018 (5/9)

<https://www.aenkomer.com/>

Más información:

C/Cuchillería, 61, 01001, Vitoria-Gasteiz
info@aenkomer.com www.aenkomer.com
945 12 35 00